

### **Bibliografia:**

“I bimbi e la strada”, Guida all’educazione stradale e sicurezza opuscolo per i bambini della scuola primaria fornito dal Comune di Ugnano in collaborazione con l’Istituto Comprensivo di Ugnano.

### **Link:**

-“La segnaletica stradale” da GRUPPO EDITORIALE RAFFAELLO

<https://www.youtube.com/watch?v=SgtAAogNRs0>

-EDUCAZIONE STRADALE IN GIOCO da MONDADORI EDUCATION

GIOCO, DIZIONARIO, SCHEDE DIDATTICHE E MOLTO ALTRO

<https://www.mondadorieducation.it/media/contenuti/canali/primaria/GPC/index.html>

### **Materiale tratto da vari siti internet :**

- PERCORSO DIDATTICO DEDICATO AI BAMBINI DELLA SCUOLA PRIMARIA

La Polizia Municipale del Comune di Forlì in collaborazione con Avis Forlì ha realizzato per le scuole primarie un utilissimo opuscolo diretto ai bambini per fornire loro i concetti principali dell’educazione stradale.

File .pdf



percorso-didattico\_f  
ormato-a5\_784\_2964

- Guida all’educazione stradale per i bambini della scuola primaria

[http://www.comune.sanbiagio.tv.it/files/pubblicazioni/1\\_allegato\\_edstradale\\_elementare\\_sanbiagio-toWeb.pdf](http://www.comune.sanbiagio.tv.it/files/pubblicazioni/1_allegato_edstradale_elementare_sanbiagio-toWeb.pdf)

NOME: \_\_\_\_\_

CLASSE: \_\_\_\_\_

**QUESTIONARIO CONOSCITIVO SULLE ABITUDINI DEGLI ALUNNI IN MERITO AL TRAGITTO CASA/SCUOLA**

1. CON CHE MEZZO VAI A SCUOLA ? ☐ IN AUTO ☐ CON I MEZZI PUBBLICI  
A PIU' ☐ AL ☐  
IN BICICLETTA

2. QUANTO TEMPO IMPIEGHI? ☐ 5 MINUTI ☐ 15 MINUTI  
☐ 30 MINUTI ☐ PIU' DI 30 MINUTI

3. CON CHI PERCORRI IL TRAGITTO CASA/SCUOLA E VICEVERSA ? .....

.....

4. COSA PENSI CHE SIA PIU' PERICOLOSO DURANTE IL TRAGITTO? ☐ STRADA SENZA MARCIAPIEDI  
☐ STRADA SENZA SEMAFORO  
☐ ATTRAVERSAMENTO  
☐ ALTA VELOCITA' DEI VEICOLI  
☐ ALTRO \_\_\_\_\_

5. PENSA ALLA STRADA DAVANTI ALLA TUA SCUOLA. C'E' QUALCOSA IN PARTICOLARE CHE RENDE **PIU' SICURO** L'ATTRAVERSAMENTO? SE SI', CHE COSA? .....

.....

6. PENSA ALLA STRADA DAVANTI ALLA TUA SCUOLA. C'E' QUALCOSA IN PARTICOLARE CHE RENDE **PIU' INSICURO** L'ATTRAVERSAMENTO? SE SI', CHE COSA? .....

.....

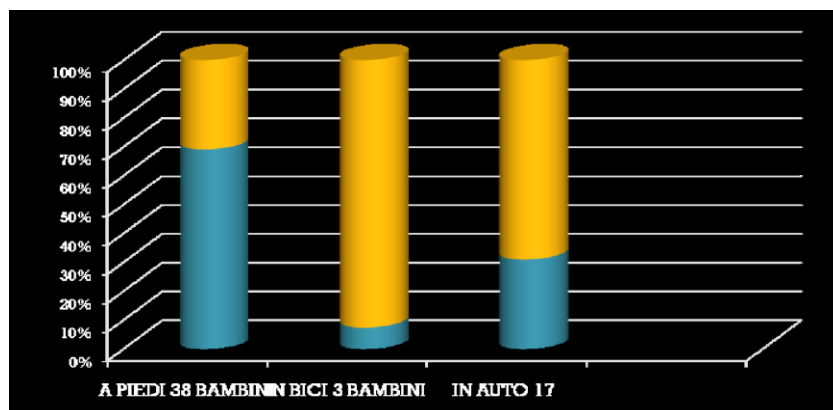
7. LUNGO LA STRADA VERSO LA SCUOLA RICONOSCI DEI SEGNALI STRADALI? SE SI', QUALI ?  
SAI A CHE COSA SERVONO? .....

.....

.....

# COME PERCORRI IL TRAGITTO DA CASA A SCUOLA?

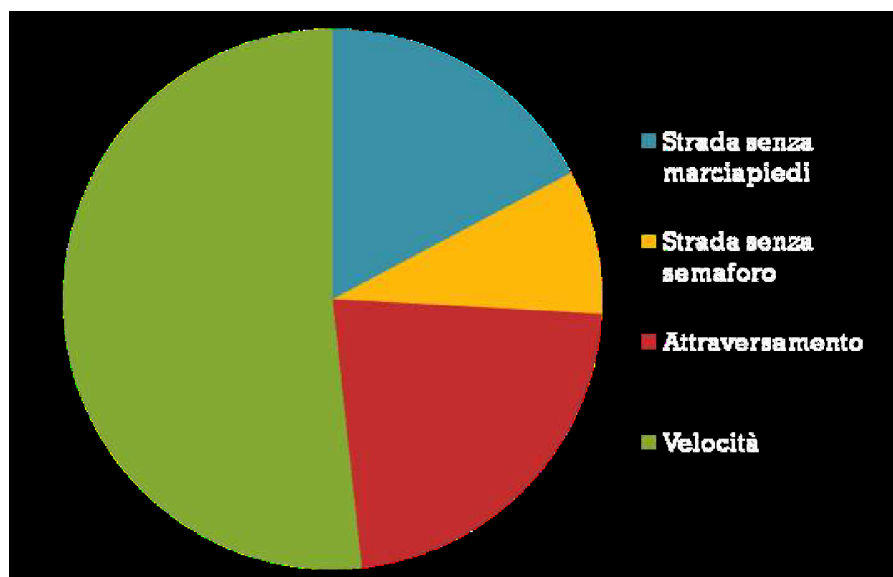
- A PIEDI
- IN AUTOMOBILE
- IN BICICLETTA



Attraverso la somministrazione di un questionario si sono verificate le abitudini degli alunni riguardanti il tragitto da casa a scuola.

Dal grafico risulta che la maggior parte dei bambini viene a scuola a piedi.

# COSA PENSI CHE SIA PIU' PERICOLOSO?



Osservando il grafico si nota che la maggioranza degli alunni vede nella velocità il pericolo maggiore.

**Documentazione fotografica di alcuni momenti del percorso**




Incontro  
con il  
vigile:  
lezione  
teorica  
sulle  
regole  
della  
strada.















Uscita sul territorio per  
raccogliere informazioni





Documentazione fotografica







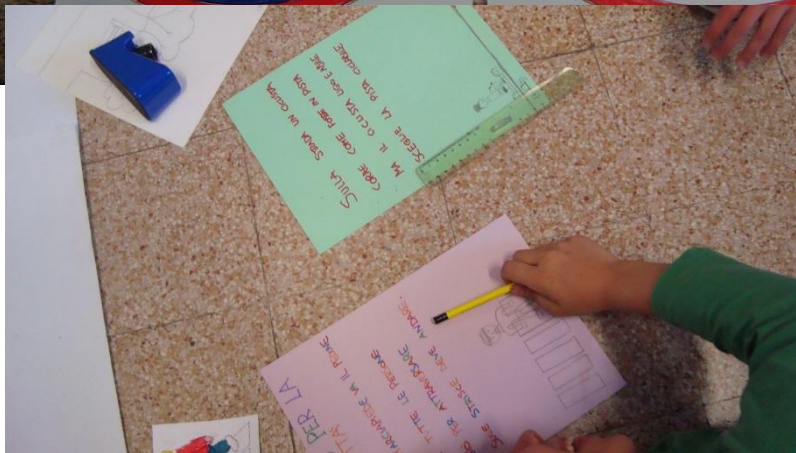


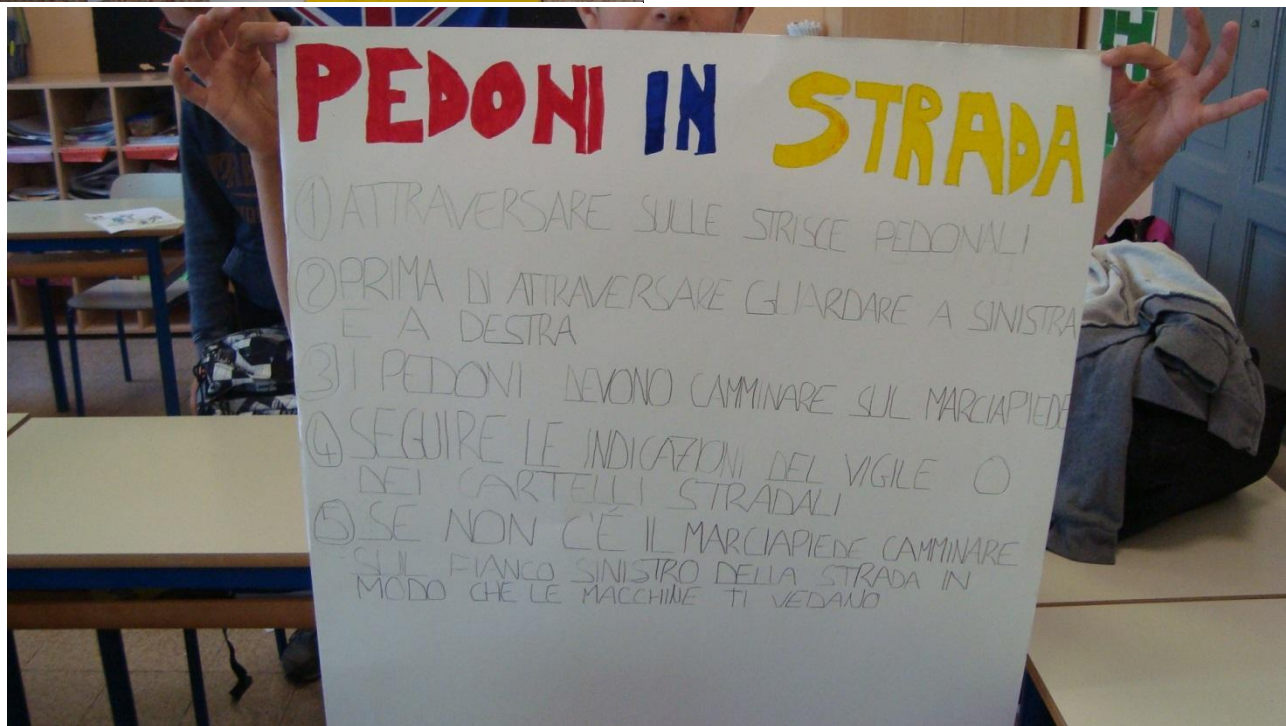
**Lunedì  
per mercato  
13.00 - 20.00**

Riflessione sugli elementi  
raccolti e realizzazione di  
cartelloni e testi










Progettazione del percorso  
ciclo-pedonale e realizzazione  
del plastico













Esecuzione dei percorsi  
predisposti.









